

Inovatívna technológia

ESTIMA je symetrická plochá plechová škridľa, ktorá vďaka patentovanému systému bezpečného pretlačenia Bezpečný profilovací systém (SPS), získala veľmi dobré technické parametre. Výška profilu razenia je 35 mm a dĺžka modulu 350 mm. Vďaka tomuto tvaru plechové škridle dodávajú streche zaujímavý a estetický vzhľad.

Dizajn, ktorý dáva pocit bezpečia

ESTIMA vytvára kompaktný povrch strechy mimoriadnou dekoratívnou štruktúrou, ktorá pripomína sieť - pevnú a zaisťujúcu bezpečnosť. Tento vzor sa veľmi dobre komponuje s jednoduchými ale aj zložitými strešnými konštrukciami. ESTIMA dopĺňa mnoho riešení fasád, vďaka ktorým vytvára jedinečný estetický zážitok.


Moderný spôsob, ako si prispôbiť svoj domov


Plechová škridľa ESTIMA bola navrhnutá s ohľadom na jej rovnovážne vlastnosti ochrany a estetiky. K dispozícii je v mnohých farbách a povrchových úpravách, čo umožňuje veľké možnosti konfigurácie. Bez ohľadu na farbu alebo štruktúru fasády, je práve ESTIMA hlavným prvkom a výnimočným doplnkom budovy.



Z úcty k inováciám



 34-700 Rabka-Zdrój
ul. Kilińskiego 49a

 T: +48 18 26 85 200
F: +48 18 26 85 215

 biuro@blachotrapez.eu
www.blachotrapez.eu

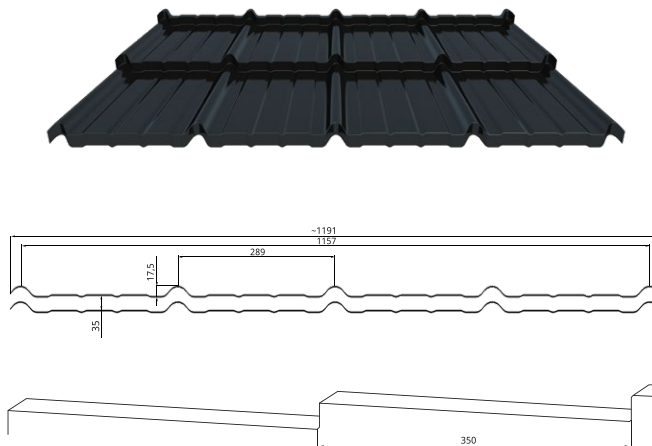
320

Niniejszy katalog nie stanowi oferty handlowej w rozumieniu Kodeksu Cywilnego.
© Copyright Blachotrapez®

www.blachotrapez.eu



Bola vytvorená z materiálov, ktoré zaručujú kvalitu, bezpečnosť a pohodlie. Dostupnosťou v rôznych kombináciách povrchových úprav a farieb sa stáva výrazným osobitným prvkom stavby. Hneď prvý pohľad na ESTIMU vo Vás vzbudí dojem solídnej krytiny. Jej dizajn budí úctu a rešpekt.



Technické parametre

Skutočná šírka pokrytia:	1157 mm
Celková šírka:	~1191 mm
Výška profilu:	35 mm
Hrúbka hotového produktu (ocel):	0,5 mm
Hrúbka hotového produktu (hliník):	0,6 mm
Minimálna dĺžka:	720 mm
Maximálna dĺžka:	4920 mm

Dostupnosť v povrchových úpravách

